



IE11 対応について

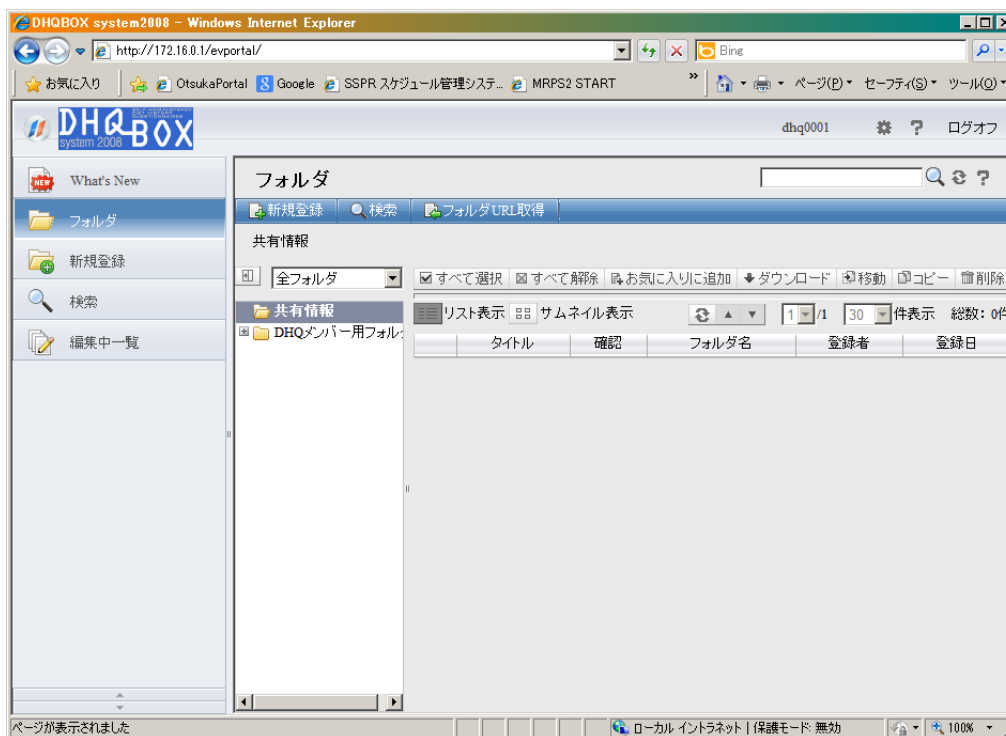
DHQBOX2013 の IE11 対応について

2016/12/予定している DHQBOX サーバのバージョンアップに伴い IE11 でのご利用が可能となります。

サーバのバージョンアップ作業後も接続方法やファイルの登録手順等に変更はございませんが、バージョンアップ後の初回接続時に以下の手順を実施頂きますようお願いいたします。

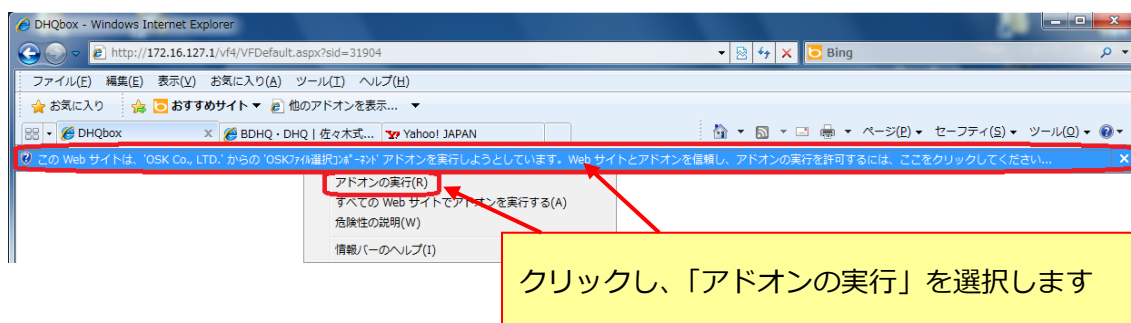
バージョンアップ作業後の対応手順(初回接続時のみ)

①従来通りの手順で DHQBOX にログインします。

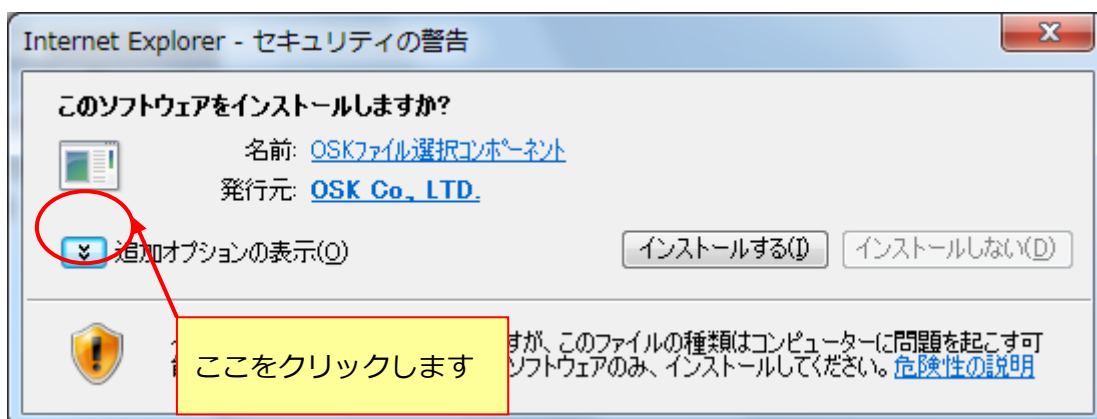


②下記のように、画面上部に「この Web サイトは、'OSK Co.,LTD.'からの・・・」という表示が出た場合には、この部分をクリックし[アドオンの実行]を選択してください。

*利用 PC 環境によっては表示されない場合があります。その場合はこれ以降の手順は不要です。

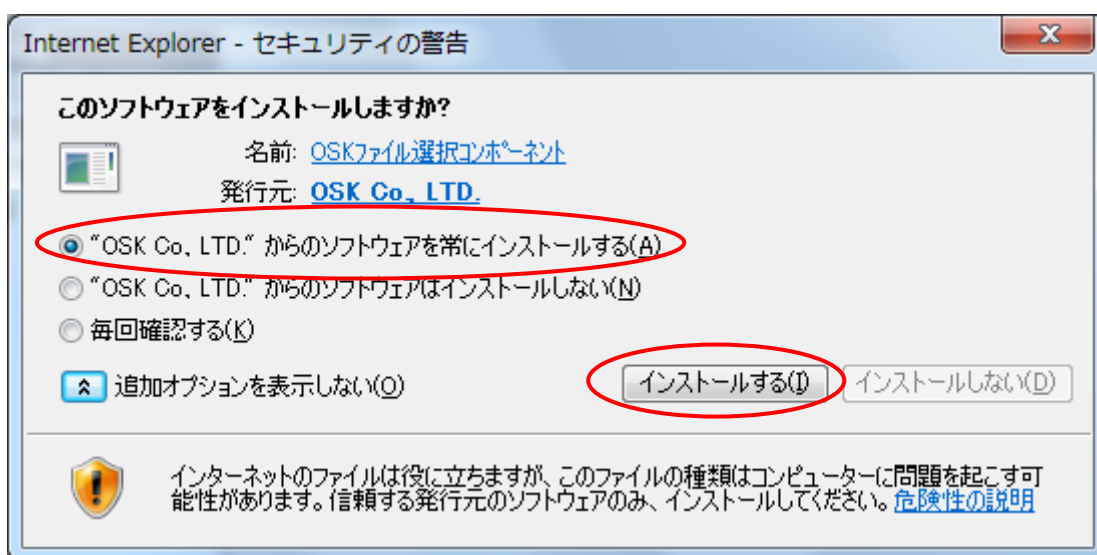


下記の画面が表示されたら、[追加オプションの表示]をクリックします



下記の画面では[“OSK Co, LTD”からのソフトウェアを網にインストールする(A)]を選択し

[インストールする]をクリックします



なお、この操作は初回のみで、次回以降は不要です

以上でバージョンアップ後の作業手順は完了です。